




Start/Ziel  
Rewe-Stadion

Silvesterlaufstrecke des  
TSV Barsinghausen

Wendepunkt  
Schülerstrecke

Wendepunkt  
Kurzstrecke

Hauptstrecke	9,2 km	
Kurzstrecke	5,8 km	
Schülerstrecke	2,4 km	

Mit freundlicher Genehmigung von [www.stadtplan-logistik.de](http://www.stadtplan-logistik.de) - Kundennummer 671399

